


MUNICIPIO DE HIDALGO MICHOACÁN
ESTADO ANALÍTICO DE INGRESOS PRESUPUESTALES
POR ENTE PÚBLICO/RUBRO
AL MES DE MARZO DEL 2014


Fuente del Ingreso	Le de Ingresos Estimada	Modificado	Devengado	Recaudado	Avance de Recaudación Recaudación/Estimación
I. IMPUESTOS	\$ 19,463,958.00	\$ 19,463,958.00	\$ 13,030,139.75	\$ 13,030,139.75	67%
II. CONTRIBUCIONES DE MEJORAS	\$ 7,670,735.00	\$ 7,670,735.00	\$ 159,260.00	\$ 159,260.00	2%
III. DERECHOS	\$ 16,301,641.00	\$ 16,301,641.00	\$ 4,747,849.15	\$ 4,747,849.15	29%
IV. CONTRIBUCIONES NO COMPRENDIDAS EN LAS FRACCIONES ANTERIORES, CAUSADAS EN EJERCICIOS FISCALES ANTERIORES	\$ 58,525.00	\$ 58,525.00	\$ 44,062.00	\$ 44,062.00	75%
V. PRODUCTOS	\$ 2,530,016.00	\$ 2,530,016.00	\$ 51,785.14	\$ 51,785.14	2%
VI. APROVECHAMIENTOS	\$ 5,813,732.00	\$ 5,813,732.00	\$ 2,267,133.50	\$ 2,267,133.50	39%
VII. INGRESOS POR VENTA DE BIENES Y SERVICIOS	\$ -	\$ -	\$ -	\$ -	0%
VIII. PARTICIPACIONES Y APORTACIONES	\$ 311,585,056.22	\$ 317,585,056.22	\$ 51,590,547.00	\$ 51,590,547.00	16%
IX. TRANSFERENCIAS, SUBSIDIOS Y OTRAS AYUDAS	\$ -	\$ -	\$ -	\$ -	0%
X. INGRESOS DERIVADOS DE FINANCIAMIENTO	\$ 55,677,255.50	\$ 55,677,255.50	\$ -	\$ -	0%


ESTADO DE ANALÍTICO DE INGRESOS

POR FUENTE DE CONTRIBUCIÓN


TRIBUTARIOS	Estimación Anual	Modificado	Devengado	Recaudado	Avance de Recaudación
IMPUESTOS SOBRE LOS INGRESOS	\$ 32,995.00	\$ 32,995.00	\$ 1,000.00	\$ 1,000.00	3%
IMPUESTOS SOBRE EL PATRIMONIO	\$ 16,864,209.00	\$ 16,864,209.00	\$ 12,018,279.89	\$ 12,018,279.89	71%
IMPUESTO SOBRE LA PRODUCCIÓN, EL CONSUMO Y LAS TRANSACCIONES	\$ -	\$ -	\$ -	\$ -	0%
IMPUESTOS AL COMERCIO EXTERIOR	\$ -	\$ -	\$ -	\$ -	0%
IMPUESTOS SOBRE NOMINAS Y ASIMILABLES	\$ -	\$ -	\$ -	\$ -	0%
IMPUESTOS ECOLÓGICOS	\$ -	\$ -	\$ -	\$ -	0%
ACCESORIOS	\$ 2,526,944.00	\$ 2,526,944.00	\$ 1,010,859.86	\$ 1,010,859.86	40%
OTROS IMPUESTOS	\$ 39,810.00	\$ 39,810.00	\$ -	\$ -	0%
SUB TOTAL TRIBUTARIOS	\$ 19,463,958.00	\$ 19,463,958.00	\$ 13,030,139.75	\$ 13,030,139.75	67%
NO TRIBUTARIOS					
I. DERECHOS	\$ 16,301,641.00	\$ 16,301,641.00	\$ 4,747,849.15	\$ 4,747,849.15	29%
II. PRODUCTOS	\$ 2,530,016.00	\$ 2,530,016.00	\$ 51,785.14	\$ 51,785.14	2%
III. APROVECHAMIENTOS	\$ 5,813,732.00	\$ 5,813,732.00	\$ 2,267,133.50	\$ 2,267,133.50	39%
IV. CONTRIBUCIONES DE MEJORAS	\$ 7,670,735.00	\$ 7,670,735.00	\$ 159,260.00	\$ 159,260.00	2%
SUB TOTAL NO TRIBUTARIOS	\$ 32,316,124.00	\$ 32,316,124.00	\$ 7,226,027.79	\$ 7,226,027.79	22%
TOTALES	\$ 419,100,918.72	\$ 425,100,918.72	\$ 71,890,776.54	\$ 71,890,776.54	17%


 LIC. SALVADOR PEÑA RAMÍREZ
 PRESIDENTE MUNICIPAL


 C. MARÍA ALMA EUGENIA GARCÍA RAMÍREZ
 SINDICATO MUNICIPAL
 SINDICO MUNICIPAL


 ING. JOSÉ LUIS PALOMARES LAREDO
 TESORERO MUNICIPAL


 C.P. FERNANDO GARCÍA LÓPEZ
 CONTRALOR MUNICIPAL


 CONTRALORIA
 INTERNA MUNICIPAL
 MPIO. DE HIDALGO, MICH.
 2012-2015

"Bajo protesta de decir verdad, declaramos que este reporte y sus notas son razonablemente correctos, y son responsabilidad del emisor".